


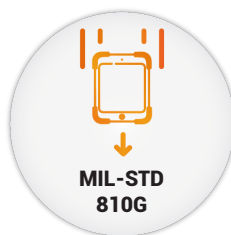




CARACTERÍSTICAS

- Pantalla 8" WUXGA (1920 x 1200)*
- Visible en exteriores*
- CPU Intel Quad Core hasta 1,92GHz
- Módem 4G (LTE) + GPS (Incluido)
- Anti-golpes y Anti-caídas
- Ultra-Ligera 650 gramos
- Anti-Polvo y Anti-Agua (IP65)
- 8 horas de Autonomía



SISTEMA

CPU	Intel CherryTrail Atom X5-Z8350 Quad Core 1,44Ghz hasta 1,92GHz
MEMORIA	4GB RAM
ALMACENAMIENTO	64GB eMMC
SISTEMA OPERATIVO*	Windows 10 Pro / Enterprise IoT

ENTRADA / SALIDA

WIFI / BLUETOOTH / GNSS / LTE	802.11 Dual a/b/g/n/AC Bluetooth 4.2 GPS Dedicado (Ublox) Módem 4G
PUERTOS	1 x Micro-USB 3.0 1 x Mini HDMI 1 x Audio 1 x Slot SIM 1 x Micro-SD (hasta 128GB) 1 x DC-Jack
SONIDO	Altavoz y Micrófono integrado

PANTALLA

TAMAÑO	LCD 8" IPS
LUMINOSIDAD*	400 / 600 / 750 Nits
RESOLUCIÓN*	1280 x 800 / 1920 x 1200
RETROILUMINACIÓN	LED
TECNOLOGÍA TÁCTIL	Capacitivo Proyectado (PCAP) Multi-Táctil (10 puntos) Digitalizador

MEDIOAMBIENTE

TEMPERATURA OPERACIONAL	-20°C ~ 60°C
HUMEDAD	5% - 95%

PROTECCIÓN INDUSTRIAL

ANTI-POLVO ANTI-AGUA	IP65 Total
ANTI-CAÍDAS ANTI-GOLPES	MIL-STD 810G
CHASIS	Chasis Interior de Aluminio

DIMENSIONES Y PESO

PESO	650 g
DIMENSIONES	220 x 143 x 16 mm

INCLUYE

CÁMARAS	Frontal 2 Mp + LED de carga Trasera 5 Mp Auto-Foco + Flash
BOTONES	Volumen (+ / -), Encendido y Botón disparador de escáner
SENSORES	Giroscopio Sensor de movimiento
ADAPTADORES	USB a Micro-USB 15cm Cargador 220VAC 3-1 (EU-UK-US)
SOPORTE DE MANO	2 puntos de sujeción

OPCIONALES

CARGADOR PARA VEHÍCULO	12/24VDC a 5VDC Mechero a DC-Jack 120 cm
LÁPIZ PASIVO	Para táctil capacitivo Cuerda de sujeción
LÁPIZ ACTIVO	Para táctil capacitivo Cuerda de sujeción 2 botones Firma Digital Legal Reconocimiento de mano alzada
SOPORTE DE MANO MULTIFUNCIÓN	Bandolera de cuello y hombro Soporte de mano Soporte escritorio Soporte pierna o asiento vehículo Soporte tipo mosquetón en S
SOPORTE BÁSICO VEHÍCULO / PARED	Montaje VESA 75 Bloqueo mediante llave
NFC	Mifare 13,56MHz 3 ~ 5cm

ALIMENTACIÓN

BATERÍA	8h de Autonomía 7.250mAh 26,8Wh 3,7VDC
ADAPTADOR DE CORRIENTE	Entrada: 100-240VAC, 50-60 Hz Salida: 5VDC 3A Carga: DC-Jack

SUJETO A DISPONIBILIDAD*